

Salesforceを徹底活用！

情シス1年目でもできる、
ノーコードで実現するデータ連携

パナソニック インフォメーションシステムズ株式会社

Panasonic





上村 颯



パナソニック インフォメーションシステムズ株式会社
営業統括部 東日本ソリューション営業部 東日本第一営業所

東日本エリアの営業として民間大手のお客様を中心に
データ連携・コミュニケーションツール・セキュリティなどのソリューションを担当

本ウェビナーでは


Salesforceとの連携手段について理解を深め、連携においてなにを選定すべきなのか
また、弊社がおすすめするノーコードでの構築方法をお伝えします。

01



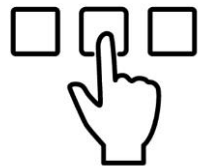
データ連携での課題

02



Salesforceとのデータ連携手段

03



選定方法

04



データ連携をより簡単に

0. はじめに

パナソニックISのご紹介

パナソニックグループでの挑戦を通じ、B2B市場へ価値を提供



パナソニックグループの IT戦略をグローバルで支援

パナソニックグループのグローバルにおける
ビジネスと経営をITで支え、
Panasonic Transformation(PX)を推進しています。

データ統合・活用

クラウド連携
システム統合
企業間取引
データ戦略

基幹業務

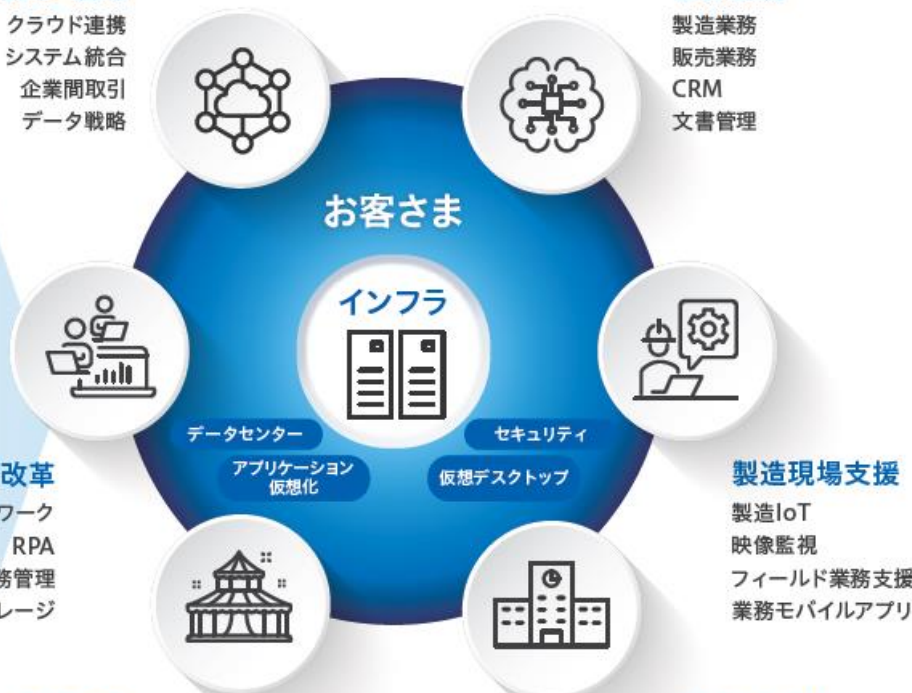
製造業務
販売業務
CRM
文書管理

働き方改革

テレワーク
RPA
勤務管理
クラウドストレージ

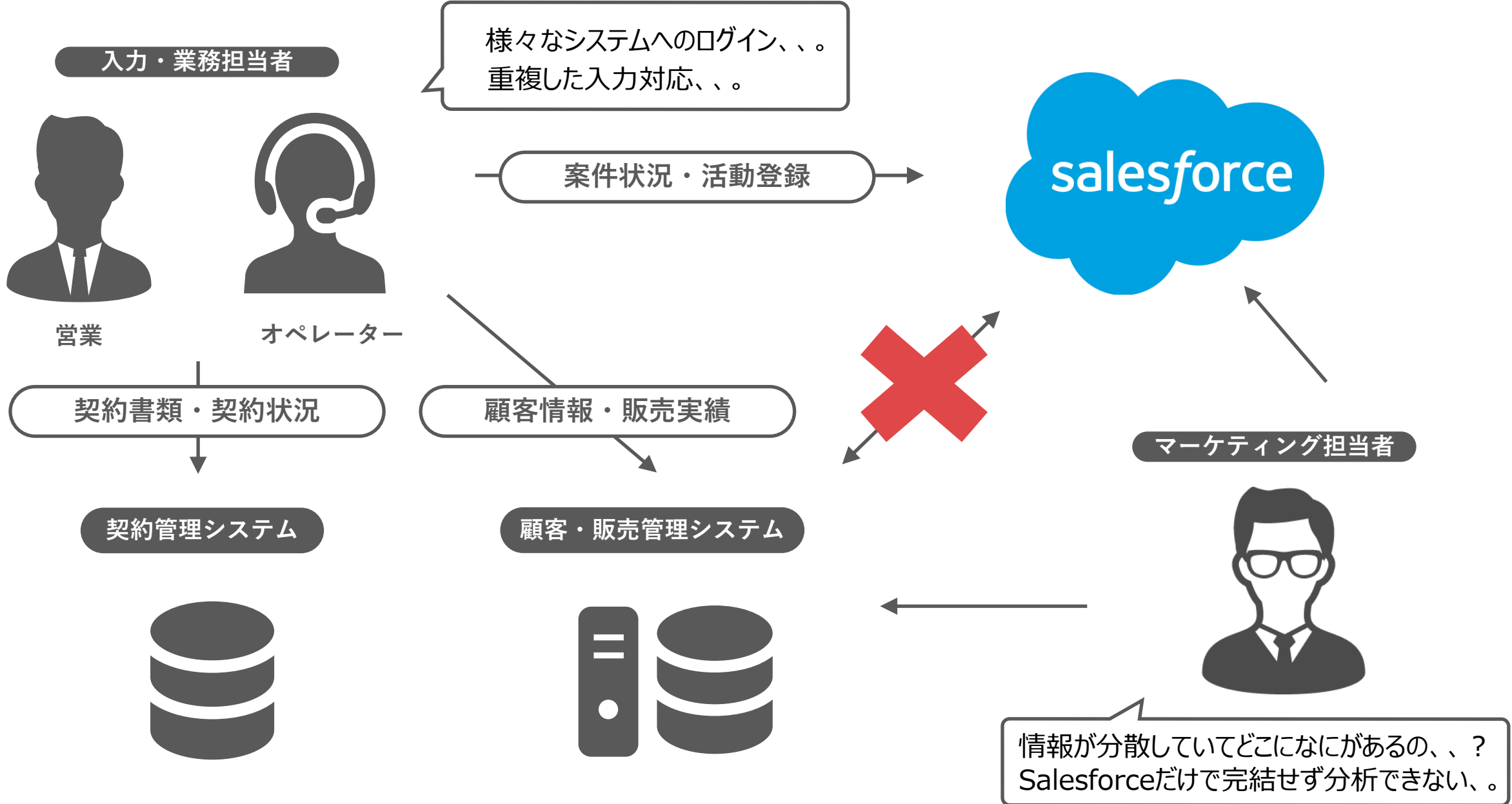
施設空間

チケットイング
POS
会員管理
データ分析



1. データ連携での課題

1. データ連携での課題



2. Salesforceとのデータ連携手段について

2. Salesforceとのデータ連携手段について

基幹システム



マスター連携



購買履歴連携

受注データ連携

Excel/CSV



顧客情報連携



クラウド/BI

購買履歴連携



顧客情報連携






マスター連携

基幹システム

受注データ連携



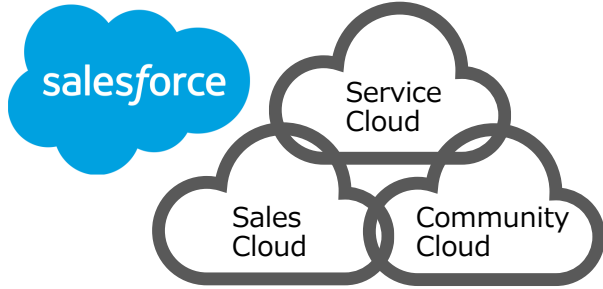
2. Salesforceとのデータ連携手段について 比較表

	①Dataloader	②Web API開発	③データ連携ツール
			
■コスト	○	△	△
■機能	×	○	○
■難易度	○	×	○
■保守性	△	△	○
■開発生産性	○	×	○
■拡張性	△	△	○
■エラー処理	×	△	○



3. 選定方法

3. 選定方法


①Salesforceのサービスとつながること



②テンプレートで簡単開発できること



開発人数の制限がないこと



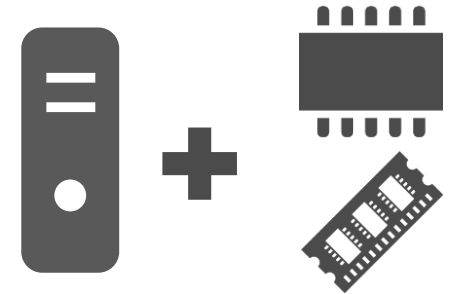
③スモールスタートが可能な費用形態であること



④標準で様々な機能が利用できること



CPU・メモリの上限がないこと

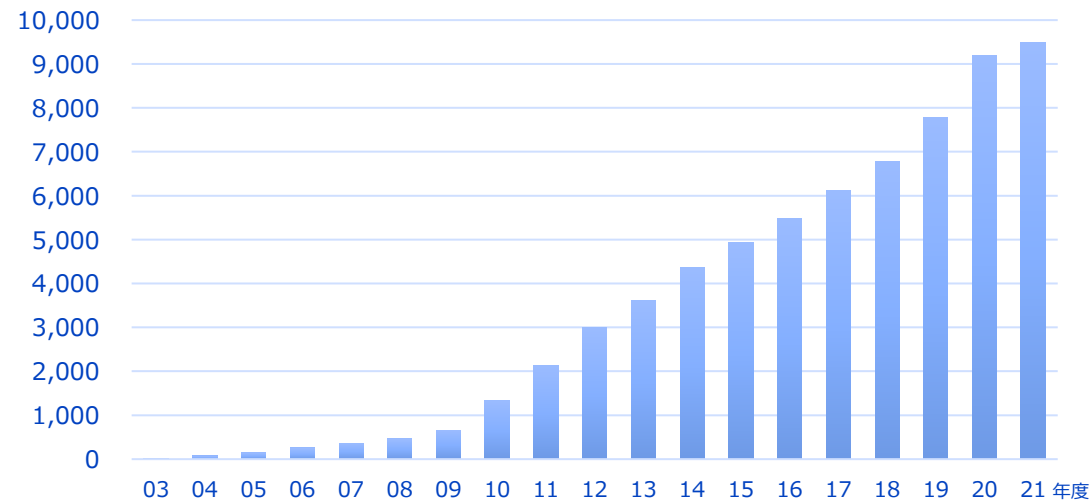


4. データ連携をより簡単に

4. データ連携をより簡単に

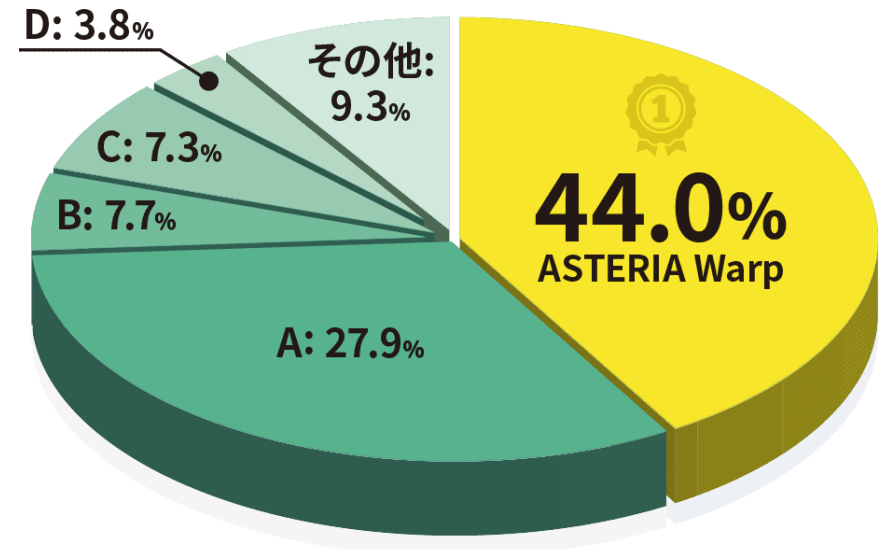


■ 導入社数



9,500社
2021年9月末現在

■ 2021年 EAI/ESB市場シェア 15年連続シェアNo.1



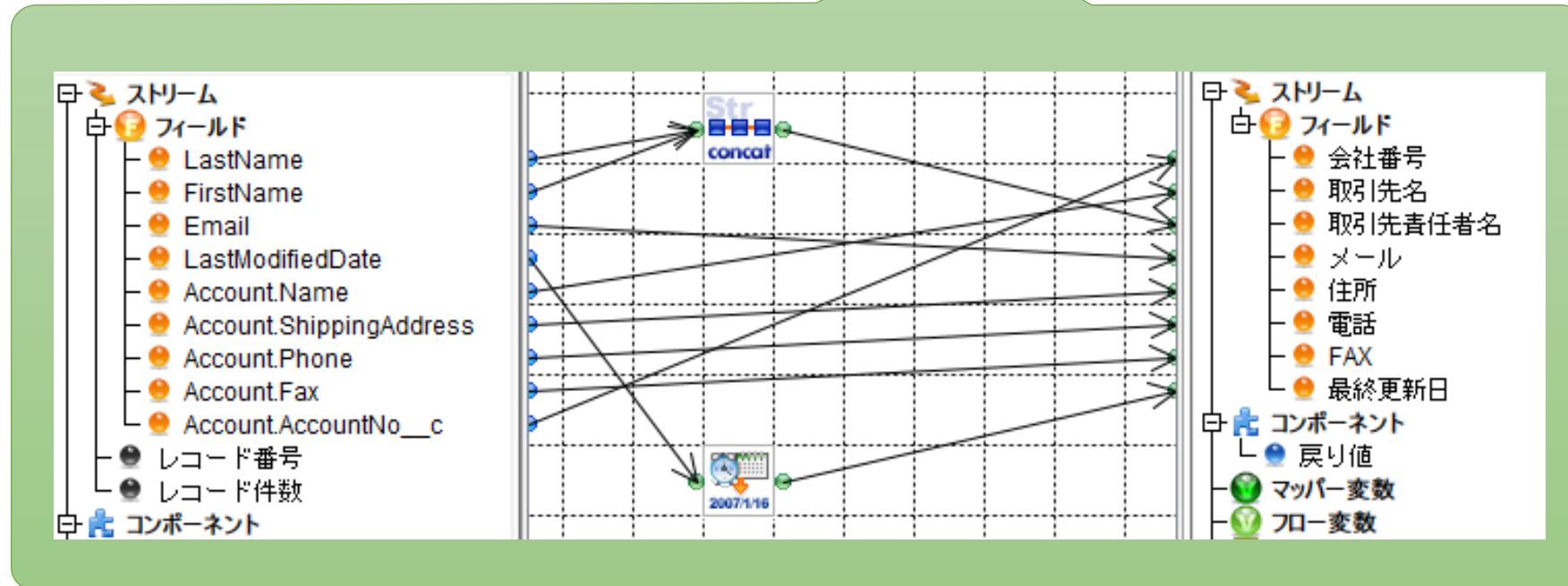

市場占有率は
2位の製品シェアの
約**1.5倍**

テクノ・システム・リサーチ
「2021年ソフトウェアマーケティング総覧 EAI/ESB 市場編」

4. データ連携をより簡単に

Salesforceから取得した情報を加工し、
ファイル出力のマッピングを行います。

内製化
情シス1年目でも
構築カンタン




4. データ連携をより簡単に


 100種類以上の豊富なフローテンプレートで簡単にデータ連携を実現できます。


Office365

楽々精算

 Office365 CalendarからCSVへ

 CSVからOffice365 Calendarへ

 楽々精算から仕訳データをダウンロード

 楽々精算へファイル取込み予約

G Suite

 GoogleCalendarからCSVへ


 CSVからGoogleCalendarへ

 GoogleDriveからCSVへ

 GoogleDriveへアップロード

 GoogleDriveからダウンロード


Motion Board


 CSVからMotion Boardへ

 DBからMotion Boardへ

PCA

 PCA会計DXからCSVへ


 CSVからPCA会計DXへ

 PCA商魂・商管DXからCSVへ


 CSVからPCA商魂・商管理DXへ

kintone


 kintoneからCSVへ


 CSVからkintoneへ

 kintoneからExcelへ

 kintoneサブテーブル取得


 kintoneサブテーブル更新


 kintoneファイルダウンロード


 kintoneファイルアップロード

Social

 Slackへ投稿

 Slackに今日の天気を投稿

 Slackに株価情報を投稿

 LINE@ 友だち情報の受信/返信


 LINEへメッセージ送信


 Chatworkへメッセージを投稿

 Chatworkへタスクを追加

 Chatworkのタスク一覧を取得

その他

 クラウドサイン契約書類作成

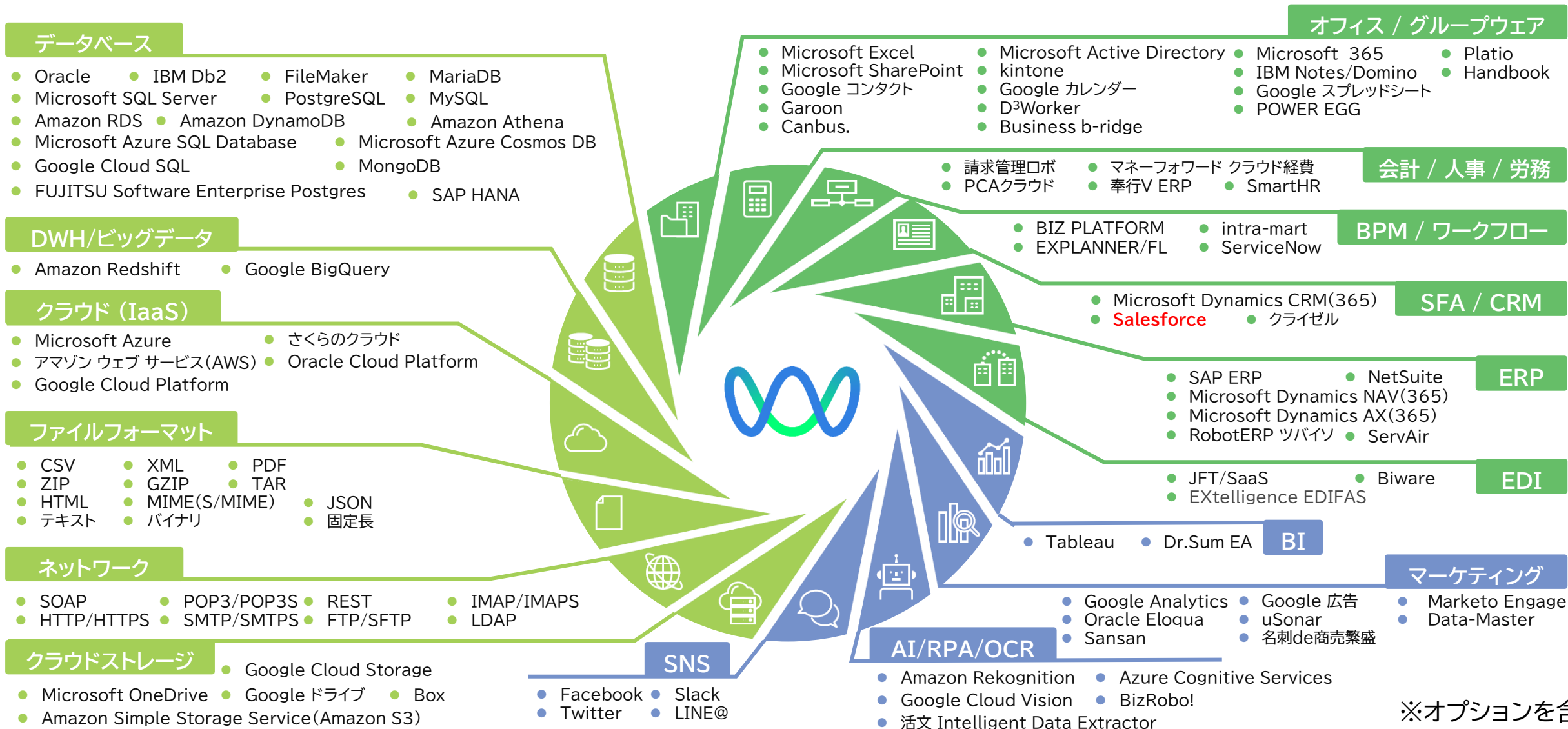
 クラウドサイン契約書類ダウンロード

 Intelligent OCRへ画像書類をアップロード

 Intelligent OCRからテキストデータダウンロード

4. データ連携をより簡単に

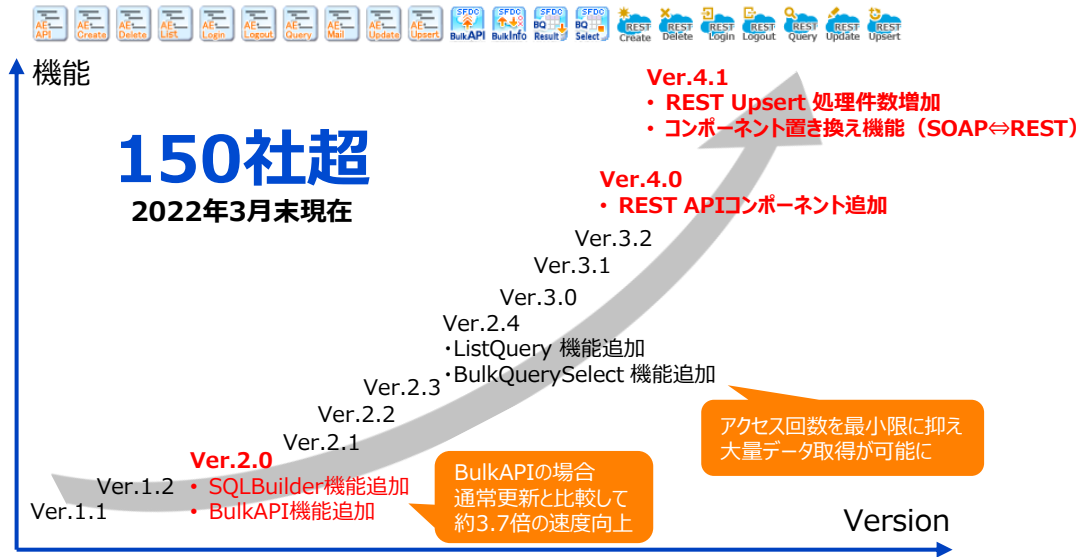
100種類を超える多くのインターフェース、データ、システム、サービスに対応しています。



※オプションを含む

4. データ連携をより簡単に

SalesforceAPIの癖を吸収、ノンコーディングでリトライ制御など実用的機能を集約



1 SalesforceAPIの技術知識不要

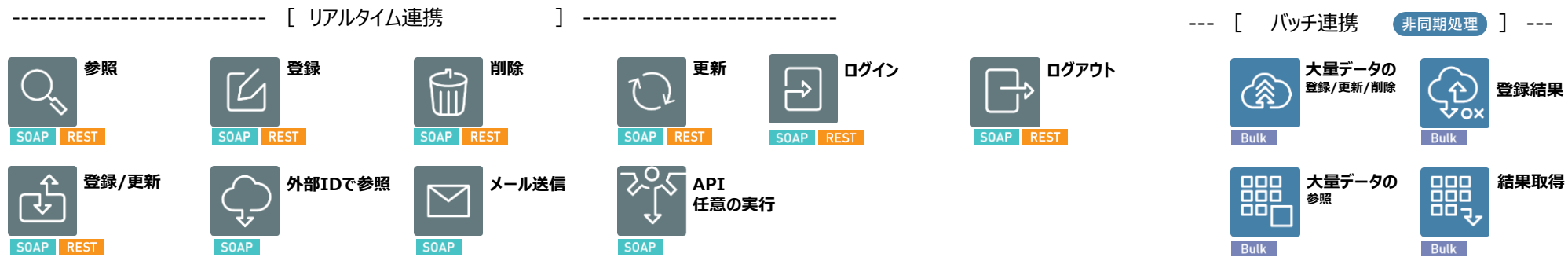
2 簡単3ステップ・テスト実行も簡単

1. 対象となるオブジェクトを選択し
2. 項目を選択すると
3. SOQLが自動生成される

選択	作成可	列名	表示名	参照先
<input type="checkbox"/>	<input type="radio"/>	ShippingCountry	国(納入先)	
<input type="checkbox"/>	<input type="radio"/>	ShippingLatitude	緯度(納入先)	
<input type="checkbox"/>	<input type="radio"/>	ShippingLongitude	経度(納入先)	
<input type="checkbox"/>	<input type="radio"/>	Phone	取先 電話	

Salesforceの日本語表示名を確認

用途に応じたリアル・バッチ連携を使い分け Salesforceアダプター機能一覧



バージョンアップにより REST APIに対応 NEW

- 処理速度向上 (SOAP API比**最大18倍**)
- OAuth専用コネクションの追加、フローテンプレートの追加

ご興味をお持ちいただいたお客様向けに、

1社限定の個別相談会を開催しております。

お客様の個別のお悩みに寄り添った形でお応えします。

ぜひお気軽にお申し込みください。



お申し込みはこちら

お問い合わせ先

パナソニック インフォメーションシステムズ株式会社

E-mail : sales-pisc@ml.jp.panasonic.com



※本資料に記載された社名および商品名などは、それぞれ各社の商標または登録商標です。



Panasonic