

TeamsRooms で真のハイブリッドワークを実現 ～ 壁を越え、つながる喜び ～

本資料では、TeamsRoomsの利用のメリットについて紹介します

パナソニック デジタル株式会社

TeamsRoomsとは？

リモート会議に簡単・便利に接続できる専用機器で、大きく以下の特徴があります。

特徴

1

ワンタッチですぐに開始

会議には「参加」を**タッチするだけ** !!
カメラ・マイクも同時に起動します。

会議室設備の事前チェックは不要です。



特徴

2

相手の反応が一目瞭然

大画面・高画質モニターで、**相手の顔や表情がよく見え、臨場感のある会議**を実施できます。



特徴

3

対面の会話を再現する音質

専用マイク・スピーカーにより
音声品質が格段に向上します。

会議室での会議で、「**声がよく聞こえない…**」と言われて**悩みの方必見** !!



TeamsRoomsとは？



ハイブリッドワークの実態

ハイブリッドワーク※1推進のためには会議室の生産性UPが不可欠です。

社外会議の実施方法※2

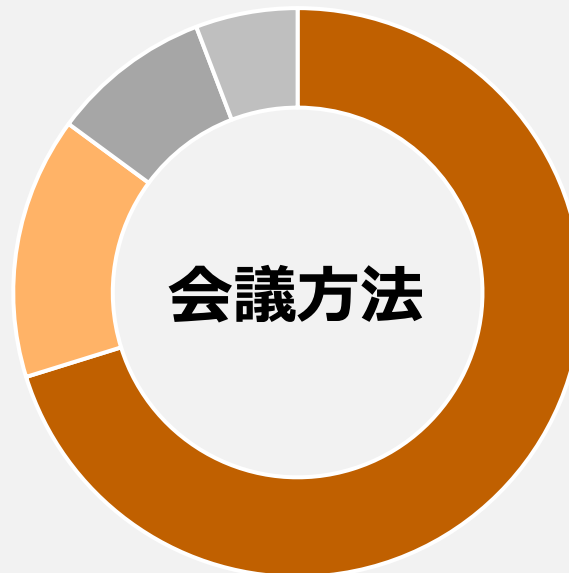
*1,000人超の企業



5.8%
分からない

9.1%
対面会議 (会議室)

14.9%
遠隔会議 (在宅/自席)



70.2%
ハイブリッド会議
(会議室 + 在宅/自席)

リモート会議で不便・不満を感じる点※3

* 複数回答可



39% 通信品質 (途切れや遅延)

33% 相手のカメラがオフで、反応/表情が分からない

28% 資料共有時に相手の反応/表情が分からない

17% 機器の接続が大変

※1 オフィス、在宅勤務場所問わず、「集団」と「個」が混ざってリモート会議をしている状態

※2 株式会社帝国データバンク「社内外会議に関する企業の実態調査」2023年3月

※3 株式会社イトーキ「首都圏ハイブリッドワーカー調査結果 - Web会議に対する不満」2022年10月

リモート会議、こんなことにお困りではありませんか？



リモートの人と**目線を合わせて会話**したい…
リモート会議は参加者の**リアクションが無い**と、
発表者はつらい…




リモートだと疎外感が…

リモートで参加していると、**会議室のメンバーとの疎外感**を感じる。
会議室で誰が話してるのか分からない…



会議室で会議を始めるのに**時間がかかります**。
部屋の予約、カメラ、スピーカー、プロジェクター
の準備まで…
すぐに会議の開始、終了ができないかなあ…



相手からマイクの音声が悪い・聞こえにくいと言
われた時に、**何をすべきか分からない**…

TeamsRoomsなら上記のお悩みは**全て解決**できます！！



リモートの人と**目線を合わせて会話したい**...
リモート会議は参加者の**リアクションが無い**と、
発表者はつらい...



リモートで参加していると、会議室のメンバーとの**疎外感**を感じる。
会議室で誰が話してるのか分からない...

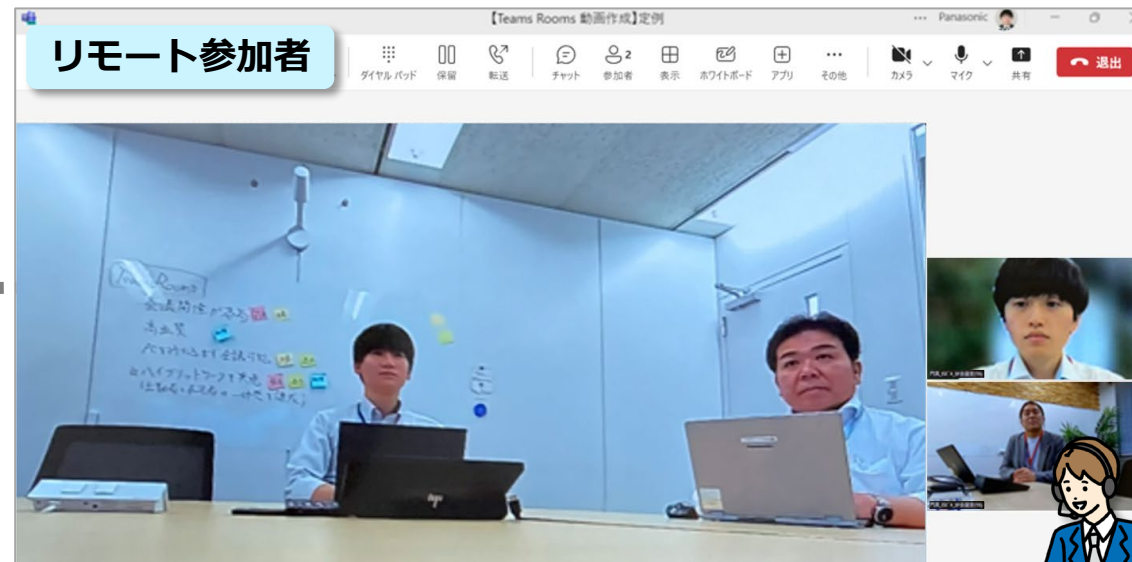
リモートだと疎外感が...

会議参加者全員が同じ会議室に居るような臨場感 !!

大画面・高画質 !! 表情までわかる !!



会議室の参加者が一目瞭然 !!





会議室で会議を始めるのに時間がかかります。
部屋の予約、カメラ、スピーカー、プロジェクター
の準備まで...
すぐに**会議の開始、終了**ができないかなあ...

準備は会議室を予約するだけ !! 開始はボタンをタッチするだけ !!
退出時の片付け不要 !!

導入前

会議前にUSBスピーカー
をPCに接続して...

次の人が来たから
早く片付けないと...

会議前の
備品準備...

リモコン操作が
分かりづらい...



会議後は備品を
返却しないと...

次の会議に
遅れてしまう...

導入後

備品が完備されているから
“ワンタッチ”で会議に参加可能に !!

会議終了後の
片付け不要 !!





相手からマイクの音声が悪い・聞こえにくいと言われた時に、何をすべきか分からない…

マイク・スピーカーは**最適配置** !! 会議中の**音声トラブル**とおさらば!!

導入前

音が聞こえずらいと言われても、
どうすればいいかわからないよ…

大事な会議だったのに、
マイクの調子が悪くて台無しだ…



導入後

相手から音声についての
指摘が無くなりました !!

大事なりモート会議に
集中して臨めるぞ !!



最適配置された設備 !!




集音範囲

リモート会議時のよくある悩みはすべておさらば !! ワンタッチで臨場感のあるコミュニケーションを体験してください !!



参加者の表情や反応が見えることで、
コミュニケーションがスムーズになり、
発表者としてのストレスが大幅に減りました !!



リモート会議でも、会議室メンバーの誰が話しているのかすぐ分かります。
同じ部屋にいるような感覚で**疎外感がなくなり、積極的に発言**できるようになりました !!



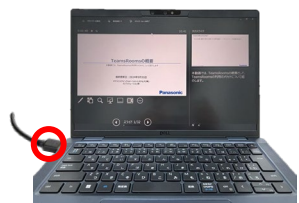
会議室の準備に時間を取られることなく、
簡単に会議開催できるようになりました !!



部屋に合わせて音声設計・設置かつ
設定不要で**安心してリモート会議に臨む**
ことができます !!

TeamsRoomsならさらにこんなことも !!

画面共有が簡単 !!



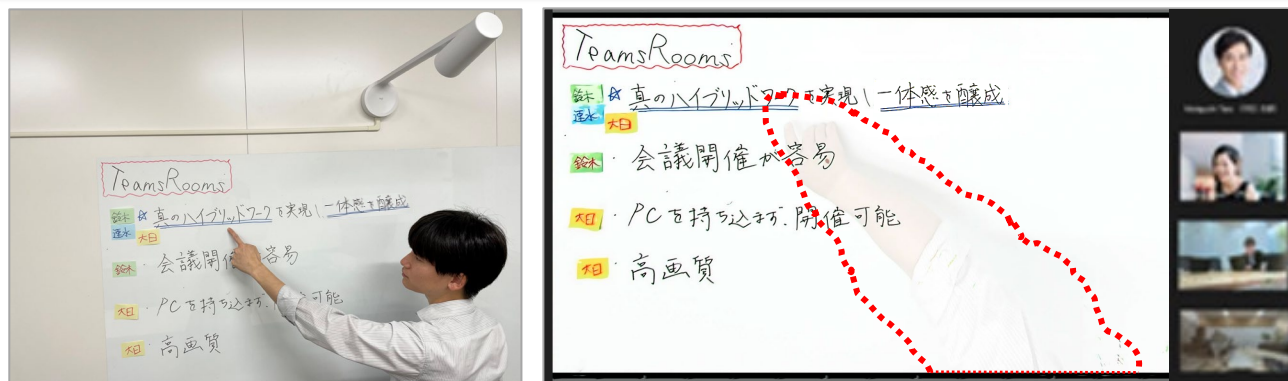
- ✓ HDMIケーブルをPCにさすだけ
- ✓ 来社されたお客様であっても画面共有可能 (Teams会議の招待不要!!)

自動フォーカス機能でより臨場感ある会議を実現 !!



- ✓ カメラは発表者を自動でフォーカス

ホワイトボードを利用した議論が可能に !!



共有側

共有されている側

- ✓ コンテンツカメラを利用すれば、人を透かして、ホワイトボードを画面共有可能
- ✓ 文字や付箋が鮮明に表示され、記載内容の確認が容易



TeamsRooms で
ハイブリッドワークに革新を

参考価格

参考価格

【会議室デバイス】

構成および価格は一例です。お客様環境に合わせてお見積もりいたします。

会議室規模	導入イメージ	機器	機器費用	保守費用	導入費用	音響費用
小規模 (~7名程度)		 Room Bar タッチパネル	約45万円~	約8万円/年~	約18万円~	-
中規模 (11名程度)		 Room Bar Pro タッチパネル	約134万円~	約20万円/年~	約18万円~	-
大規模 (18名程度)		 本体 操作タッチパネル ※カメラ・マイク・スピーカーが別途用意	約35万円~	約6万円/年~	約120万円~	約180万円~ ※天井スピーカー×2、 壁付カメラ×1、 卓上無線マイク×6

【会議室管理デバイス】 ①空予約防止 ②その場で利用状況確認可能 ③タッチで直感操作

会議室規模	導入イメージ	機器	機器費用	保守費用
全会議室		 Cisco Room Navigator	約21万円~	約5万円/年~

TeamsRoomsについてもっと詳しく知りたい方へ

お気軽にお問い合わせください

お問い合わせ

