

マルチOS対応 ブラウザベース授業支援ソフト 「Wingnet Cloud」


9月
リリース

BYOD環境下にも対応の「場所・デバイスに依存しない授業支援サービス」がリリースされます！

※ 開発元 株式会社コンピュータウイング

Wingnet Cloud 製品のポイント

- ①端末へのインストールは不要（エージェントレス）
- ②マルチOSに対応（対応ブラウザ：Google Chrome）
※当初はWindows OS、Mac OSの対応になります。
iOS、Chrome OS、Linux、Android OSについては順次対応していきます。
- ③サーバの設置不要
※ご要望によっては、オンプレ版のご用意も御座います。



教員用画面：利用教室選択

Wingnet Cloud 機能面のポイント

- ①レイアウト表示 個々の学生のPC画面を確認可能
- ②画面転送 デスクトップ全体を送受信可能
- ③音声転送 音声・画面の両転送可能

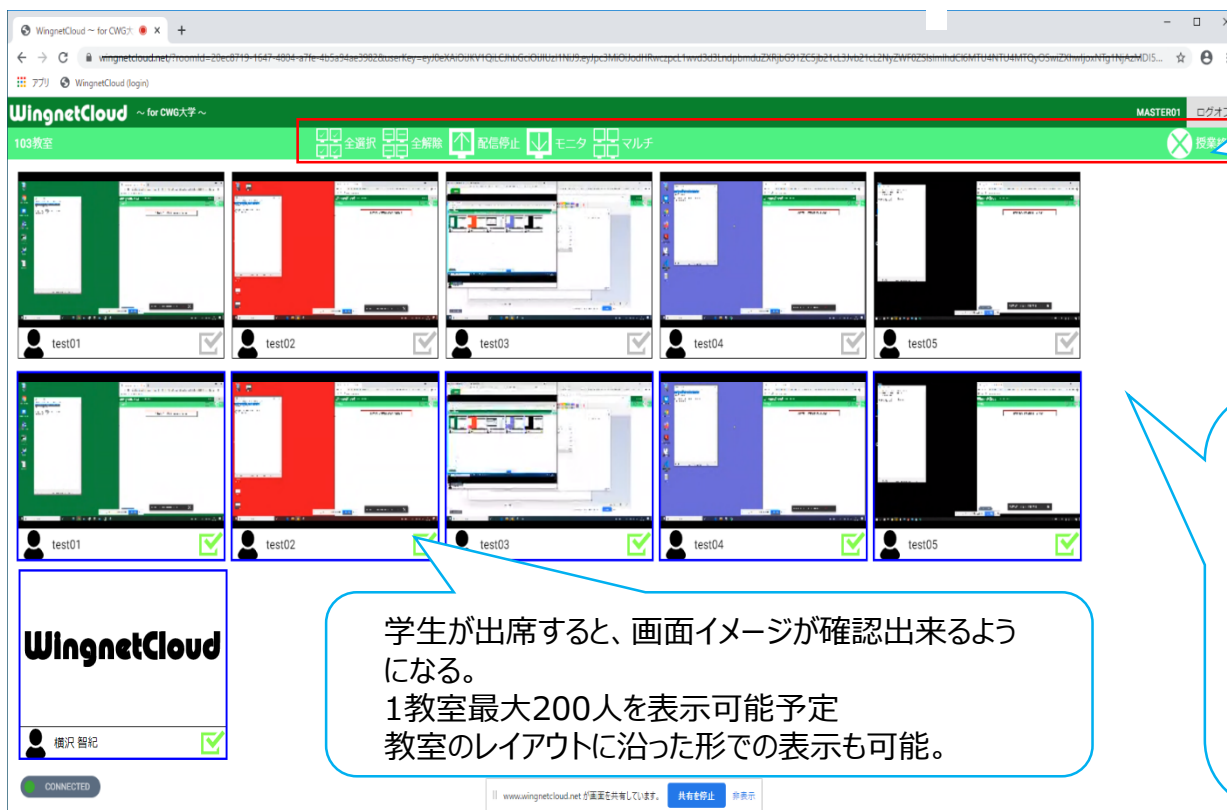


学生用画面：受講授業選択

※開発中につき、画面や表記内容は予告なしに変更することがあります。

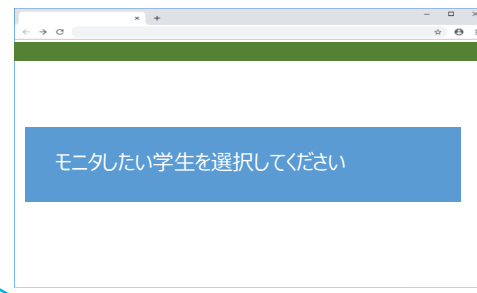
デスクトップ画面全体のモニタリングが可能！

Webカメラ等を使用した、多人数同時利用システムは無償でも多く御座いますが、**デスクトップ画面を一覧で表示できるシステムは現状ほとんどありません。**
PC教室で授業しているかのように、授業を行えるのがWingnet Cloudの強みです！



アプリケーションタブクラウド版になるため、常に最新の機能を利用できるのも、アプリ版との違い。お客様のご要望を新機能として追加可能！

モニタ押下時は、ポップアップ表示。時間経過で自動削除。

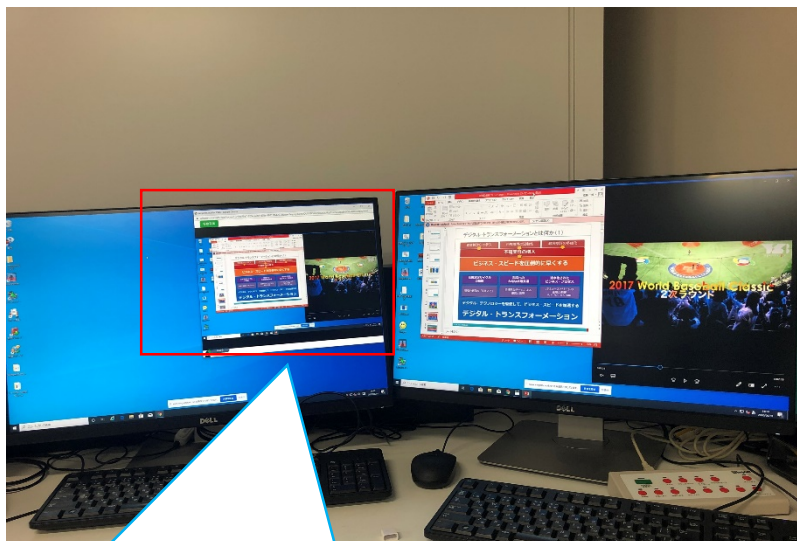


学生が出席すると、画面イメージが確認出来るようになる。
1教室最大200人を表示可能予定
教室のレイアウトに沿った形での表示も可能。

※開発中につき、画面や表記内容は予告なしに変更することがあります。

デスクトップ画面全体の画面転送が可能！

パワーポイント・Webページ等の決められた画面の共有ができるサービスは御座いますが、Wingnet Cloudでは、**デスクトップ画面全体の配信・共有**が可能なのが強み。



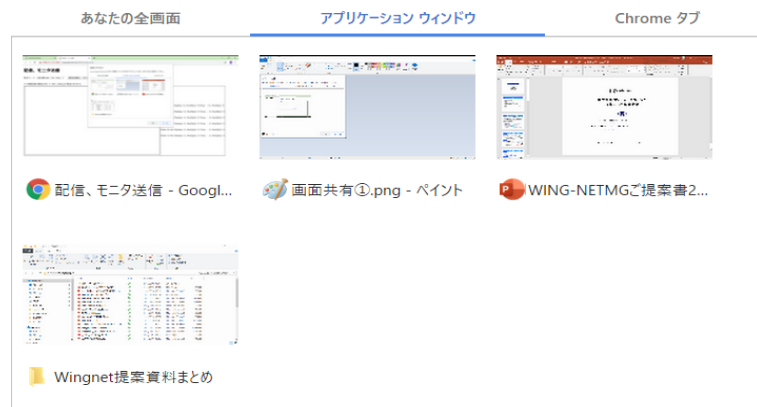
写真内・右側端末が教員機、左側が学生機。
学生画面のブラウザ上で、教員機画面全体
(**ブラウザ外含む**) を表示可能。

ソフトインストール不要なので、常設端末・校内貸し出し端末・学生の私物端末・どの端末でもネット環境さえあればどこでも利用可能。

転送画面は、全画面、アプリケーション単位、ブラウザのタブ単位での転送が可能。
従来の授業支援ソフトよりも、柔軟に対応することができます。

画面を共


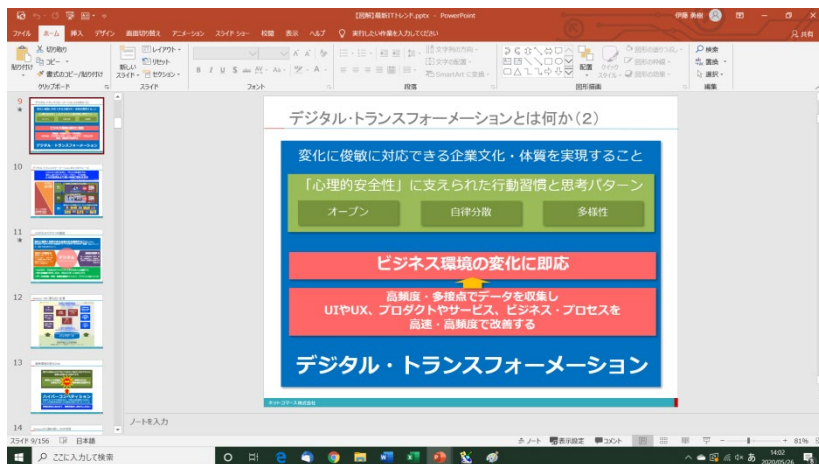
www.wingnetcloud.net:3000 が画面コンテンツの共有をリクエストしています。共有する部分を選択してください。



※開発中につき、画面や表記内容は予告なしに変更することがあります。

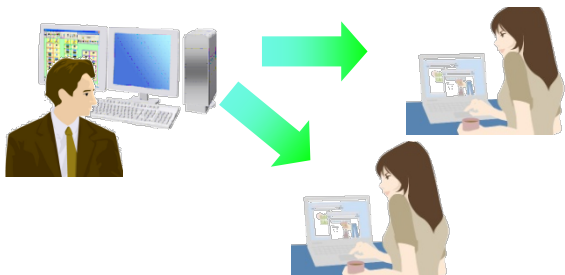
デスクトップ画面の転送中、音声も転送可能！

Wingnet Cloudでは、デスクトップ画面全体を転送しつつ音声転送が可能。離れた場所からでも実際の授業に近い環境での授業実施が可能。自宅でのリモート授業や複数教室の統合授業にも対応可能。



※開発中につき、画面や表記内容は予告なしに変更することがあります。


先生機の画面を生徒に提示



先生画面をフルスクリーンで生徒画面のブラウザに表示します。先生の画面については画面全体、開いているアプリ単位など選択可能です。遠隔授業の際は音声を送信するかどうかの選択も可能です。

生徒画面のモニタリング

生徒の画面をモニタリングして作業の進捗をチェックできます。



・一覧表示または分割表示

その他の機能

- ・ログオンユーザー、表示名機能：ログオン画面のユーザーをユーザー、メールアドレスなど学校ごとに変更可能です。表示名を氏名、学籍番号＋氏名、学籍番号など学校ごとに変更可能です。
- ・パスワードルール機能：パスワードのルール(桁数、組み合わせ)を学校ごとに変更可能です。
- ・操作画面表示サイズ機能：先生操作画面の生徒アイコンのサイズ(大・中・小)を変更可能です。
- ・教室レイアウト機能：操作画面のレイアウト表示が可能です。教室のレイアウトを登録・編集・削除可能です。
- ・参加授業中機能：生徒が授業中に間違えてブラウザを終了したときに、授業選択画面に参加中の授業を表示する。
- ・パスワード初期化機能：ログオン画面の「パスワードを忘れた方へ」をクリックすると、パスワードを初期化する画面が表示され、初期パスワードをメールで送信する機能。
- ・マルチモニタページ更新間隔機能：マルチモニタで1ページに表示しきれない場合にページ切替のボタンとページ更新間隔を変更可能です。

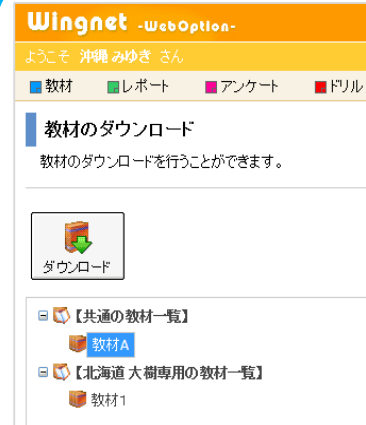
※開発中につき、画面や表記内容は予告なしに変更することがあります。

教材登録・レポート管理機能



- **教材ファイルの管理**
授業中に配布する
ファイルの登録や生徒が提出した
ファイルのエクスポートができます
提出されているデータの
一覧なども確認可能です。

教材ダウンロードレポート提出機能



- 公開設定された教材の
ダウンロードが可能です
- レポートファイルの提出、
提出済みレポートの
一覧表示が可能です


その他の機能

- ・出席機能
授業中に出席が取れ、それを後日確認可能です。
- ・モニタで音声双方向機能
双方向で会話ができるように実装予定です。
- ・カメラ機能
先生の端末に設置されたwebカメラを転送可能予定です。
- ・チャット機能
授業中に生徒からの質問ができるようチャット機能を実装予定です。

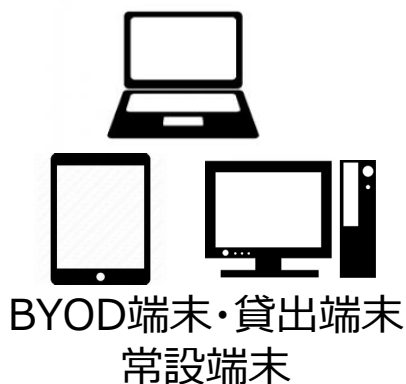


チャット画面イメージ

※開発中につき、画面や表記内容は予告なしに変更することがあります。



CWG大学



場所や端末に縛られず
ネット環境さえあれば
いつでも利用可能



一般講義室



PC教室



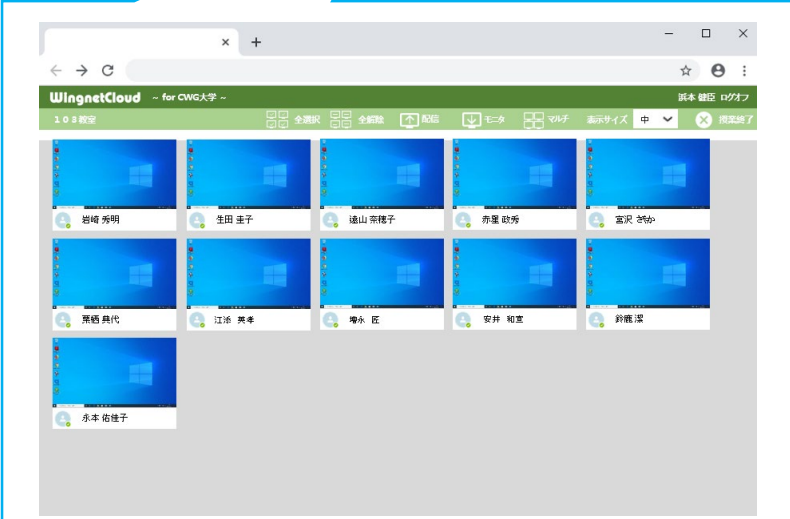
研究（ゼミ）室



オープンスペース

- ・個人所有の端末を利用し、一般講義室でPCを使用した授業
- ・離れた教室間での合同授業（複数教室の統合授業）
- ・小人数（ゼミ等々）での利用
- ・複数OSが混同している環境での授業（Windows、iPad、Chromebook等々）

利用シーン② 自宅でのリモート授業



自宅にいながら、教員の画面を見ながら、教員の声も聴きながら受講が可能のため、
教室での授業環境と自宅でも遜色ない形を提供可能。

遠隔で画面転送と音声転送を使い授業が可能。
また学生の受講状況の把握を、PC画面を常にモニタリングできるため可能。
何らかの事情で、学内での講義が難しい際にも、
学内での授業に近い環境での授業実施が可能。

・キャンペーン概要

**本製品についてご検討のユーザー様については
リリース後、最長2021年8月末まで無償でご利用いただけます。
(弊社クラウドサービス接続版のみ)**

※本製品のご利用に際しては別途ネットワーク設定の変更が必要になる場合がございます。

※1ユーザー様の利用者数が1000ユーザーを超える場合は、
利用者数を制限させていただく場合がございます。

※オンプレミス版を利用したい場合は別途ご相談ください。

※株式会社コンピュータウイングの担当より、ご検討状況、及び現在の環境を
お伺いさせていただく場合がございます。

・開発途中ではございますが、下記QRコードから
見本動画を公開しておりますので、画面転送、モニタリングのレスポンスなどをご確認いただけます。
(外部サイト You Tube にリンクしております)



Wingnet Cloud
教員授業開始手順



Wingnet Cloud
画面転送・教員学生比較



Wingnet Cloud
学生授業参加手順



Wingnet Cloud
マルチモニタ機能



Wingnet Cloud
画面転送機能手順



Wingnet Cloud
個別モニタ機能

Wingnet Cloudについてのご相談に
お答えします。お気軽にご相談ください。



お問い合わせフォームはこちら